

지역자율형 사회서비스 투자사업 보수교육

제7기 가사·간병 방문지원사업 직무교육 안내문



중앙사회서비스원
Korea Central Public Agency for Social Service

교육과정 안내

교육명	2024년 제7기 가사 · 간병 방문지원사업 직무교육		
교육일정	2024. 12. 9.(월) 09:00 ~ 13:00	지역	전국
교육인원	150명	교육시간	4시간
교육방법	비대면(ZOOM) 교육	기수	7기
교육대상	가사 · 간병 방문지원사업 제공인력		
교육목표	가사 · 간병 방문지원사업 제공인력의 맞춤형 직무교육 운영을 통한 직무역량 및 지역사회서비스 품질 향상		
주요내용	<ul style="list-style-type: none"> · 사회서비스 연계를 통한 돌봄 종사자 전문성 향상 방법 · 정리수납의 이해 및 실습 		
신청기간	2024. 11. 18.(월) ~ 12. 2.(월) / 선착순 마감		
문의사항	(중앙지원단) 02) 2271-9070		
신청방법 및 유의사항	<ul style="list-style-type: none"> · 중앙사회서비스원 교육홈페이지 신청 - (중앙사회서비스원 교육홈페이지) https://edu.kcpass.or.kr/edu/ ※ 선착순으로 교육 신청 가능 ※ 수강신청 시 기재한 소속기관(회사명) 변경 불가 		

※ 본 과정안내문의 교육 계획은 교육 준비 및 운영상황에 따라 변동될 수 있음

※ 중앙사회서비스원 교육 홈페이지를 통해 교육운영 예정

※ 출결확인 및 원활한 강의 진행을 위해 비대면 교육 수강 시 카메라, 오디오를 사용할 수 있는 공간에서 수강 요망

※ 출결 확인은 QR 출석 체크로 진행될 예정

행정사항

1 신청안내

교육 안내공문
발송

중앙사회서비스원 지역사회서비스 중앙지원단 ⇒ 시·도 교육담당 부서 및 지역사회서비스지원단 ⇒ 관련 부서 및 소속기관

회 원 가 입
및
수 강 신 청

교육 희망자는 중앙사회서비스원 교육 홈페이지(<https://edu.kcpass.or.kr/edu/>) 회원가입 및 수강신청 필수
※ 회원 및 수강 미신청 시 수료증 발급 불가

확 정 통 보

선발된 교육생에게 이메일 및 문자메시지로 교육 확정 통보
※ 선발기준 : 선착순

입 교

교육 당일 입교시간에 따라 입교
- 입교시간 및 장소에 대한 안내는 문자 또는 이메일을 통해 송부 예정

2 교육정보 및 유의사항

교육시간

- 1과정 당 4시간 교육(09:00~13:00) / 08:50부터 입장 가능 ※ 부분수료 불가
- 교육비 : 무료

교육 수강방법

- [붙임1, 2] 안내문 참고

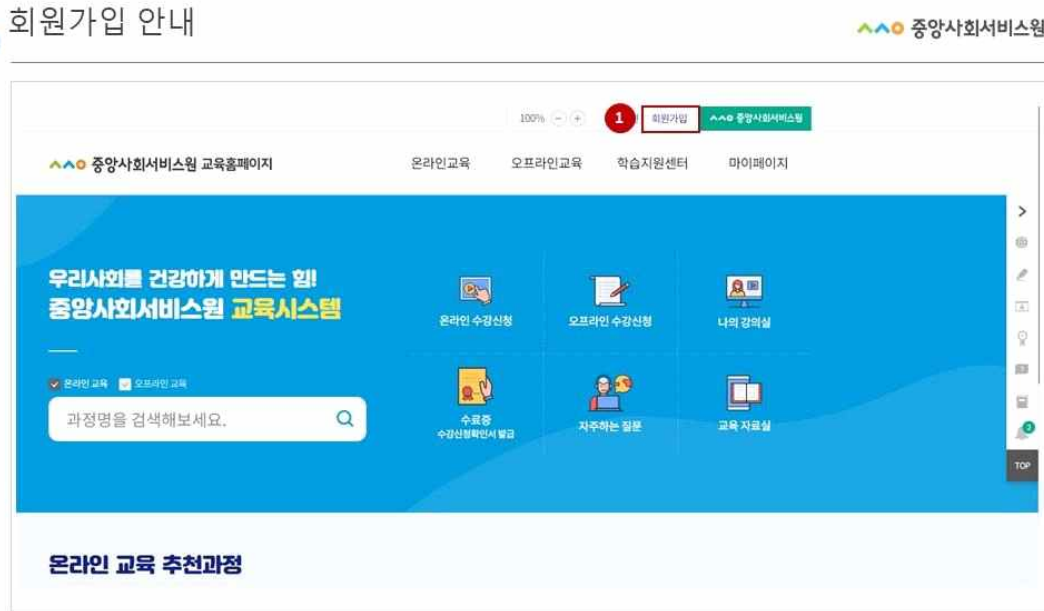
교육 수강 시 유의사항

- 출석체크 진행 안내
 - [QR코드]를 활용하여 [출석체크] 진행
 - ※ QR코드 - 카메라 스캔 - 핸드폰 번호 입력 - 출석 완료 멘트 확인
- 설문조사(교육만족도) 실시
 - 중앙사회서비스원 교육 홈페이지 개별 아이디 로그인 → 마이페이지 → 강의실 입장 → 강의목차 → 설문 → 참여하기
 - ※ 설문조사(교육만족도) 기간 내 설문조사 미진행 시 수료증 발급 불가

수료증 발급

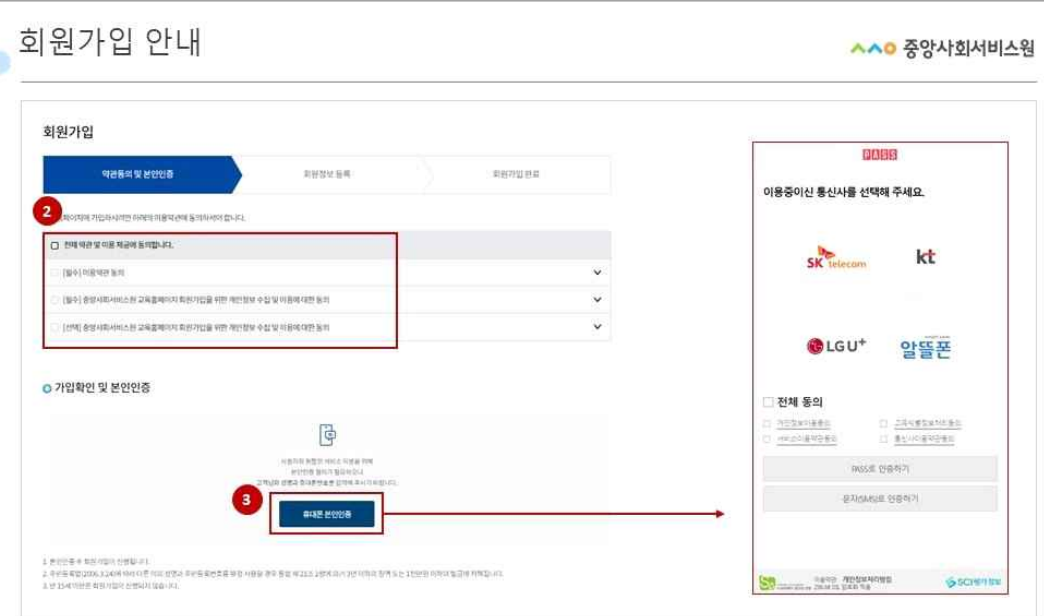
- 교육일로부터 7일 후 수료증 출력 가능
- 교육 홈페이지 - [수료증 : 수강신청서확인서 발급] 선택
- ※ [붙임3] 참고

- ① 중앙사회서비스원 교육홈페이지 접속 후 [회원가입] 선택
 * 홈페이지 URL (<https://edu.kcpass.or.kr/>)



- ① 중앙사회서비스원 교육홈페이지 메인화면 오른쪽 상단의 [회원가입] 선택

- ② 이용약관 확인 후 [전체 약관 및 이용 제공 동의] 선택
 * 미동의 시 회원가입 및 사이트 이용 불가



- ② 이용약관 확인 후 [전체 약관 및 이용 제공 동의] 선택 ※'미동의시' 회원가입 및 사이트 이용 불가
 ③ 사용자 본인확인을 위한 [휴대폰 본인인증] 실시

③ 사용자 본인확인을 위한 [휴대폰 본인인증] 실시 또는 사용자 본인확인을 위한 [아이핀 본인인증] 실시

회원가입 안내

중앙사회서비스원

회원가입

약관동의 및 본인인증 > 회원정보 등록 > 회원가입 완료

2. 회원가입을 진행하시려면 아래의 이용약관에 동의하셔야 합니다.

- 전체 약관 및 이용 제공에 동의합니다.
- [필수] 이용약관 동의
- [필수] 중앙사회서비스원 교육홈페이지 회원가입을 위한 개인정보 수집 및 이용에 대한 동의
- [선택] 중앙사회서비스원 교육홈페이지 회원가입을 위한 개인정보 수집 및 이용에 대한 동의

3. 가입확인 및 본인인증

휴대폰 본인인증

이용중인 통신사를 선택해 주세요.

SK Telecom kt LGU+ 알뜰폰

전체 동의

개인정보이용동의 교육정보보호동의

서비스이용동의 통신사이용동의

핀으로 인증하기

문자서비스로 인증하기

- ② 이용약관 확인 후 [전체 약관 및 이용 제공 동의] 선택 ※'미동시' 회원가입 및 사이트 이용 불가
- ③ 사용자 본인확인을 위한 [휴대폰 본인인증] 실시

회원가입

약관동의 및 본인인증 > 회원정보 등록 > 회원가입 완료

교육홈페이지에 가입하시려면 아래의 이용약관에 동의하셔야 합니다.

- 전체 약관 및 이용 제공에 동의합니다.
- [필수] 이용약관 동의
- [필수] 중앙사회서비스원 교육홈페이지 회원가입을 위한 개인정보 수집 및 이용에 대한 동의
- [선택] 중앙사회서비스원 교육홈페이지 회원가입을 위한 개인정보 수집 및 이용에 대한 동의

4. 가입확인 및 본인인증

휴대폰 본인인증 아이핀 본인인증

아이핀ID 확인

비밀번호

문자입력

아이핀 간편인증 NEW

아이디, 비밀번호 입력없이 간편하게 인증

신규발급 ID/비밀번호찾기 아이핀관리 MyPIN 관리

이용약관 개인정보처리방침 홈페이지 고객센터

1. 본인인증 후 회원가입이 진행됩니다.
 2. 주민등록법(2006.3.24)에 따라 다른 이의 성명자 주민등록번호를 부정 사용할 경우 동법 제21조 2항에 의거 3년 이하의 징역 또는 1천만원 이하의 벌금에 처해집니다.
 3. 만 15세 미만은 회원가입이 진행되지 않습니다.

④ [로그인 정보] 입력

- * (아이디) 영문+숫자 포함 6자리 이상, 특수 기호 제외
- * (비밀번호) 영문+숫자+특수기호 포함 9~12자리

회원가입 안내 중양사회서비스원

4 로그인 정보 ※ (*) 필수 입력정보는 모두 입력해야 함

아이디*	<input type="text"/> [사용 가능한 아이디(ID)입니다.] 영문/숫자 포함 6~10자리 특수 기호 제외 아이디 중복확인
비밀번호*	<input type="password"/> 영문/숫자/특수 기호(!@#\$\$%^&*) 포함 9~12자리
비밀번호 확인*	<input type="password"/> 등록하신 비밀번호와 일치합니다

④ [로그인 정보] 입력

- (아이디) 영문+숫자 포함 6자리 이상, 특수 기호 제외
- (비밀번호) 영문 + 숫자 + 특수기호 포함 9~12자리

⑤ [회원정보] 입력

- * (회원구분) [일반인], [공무원] 중 택1
- * (이름) 교육생 성명 작성
- * (전화번호) 자택 혹은 개인 유선번호
- * (이메일) 교육생 이메일 주소 입력

회원가입 안내 중양사회서비스원

5 회원정보 ※ (*) 필수 입력정보는 모두 입력해야 함

회원 구분*	<input checked="" type="radio"/> 일반인 <input type="radio"/> 공무원
이름*	홍길동
생년월일*	1999년 1월 1일
휴대폰*	010-1234-5678 → ※휴대폰 본인인증 내용으로 자동 입력(수정 불가)
전화번호	02 - - - -
이메일*	@

⑤ [회원 정보] 입력

- 필수** (회원구분) [일반인], [공무원] 중 택1
- 필수** (이름) 교육생 성명 작성
- 선택** (전화번호) 자택 혹은 개인 유선번호
- 필수** (이메일) 교육생 이메일 주소 입력 ※교육 관련 안내문 발송

⑥ [소속(직장) 정보 등록] 입력

- * (대상구분) [일반]으로 선택
- * (부서명) 직장 내 하위부서명
- * (소속기관 지역) 직장 소재지 선택
- * (소속기관명) 소속되어있는 직장명 작성
- * (소속 전화번호) 직장 전화번호
- * (소속 주소) 직장 상세주소

회원가입 안내

중앙사회서비스원

6 소속(직장) 정보 등록 ※ (*) 필수 입력정보는 모두 입력해야 함

대상구분*	<input checked="" type="radio"/> 일반 <input type="radio"/> 사회복지시설평가 <input type="radio"/> 사회복지품질평가 <input type="radio"/> 사회복지서비스원		
소속기관명*	중앙사회서비스원		
부서명	인재경영실		
소속 전화번호	02	- 2271	- 9017
소속기관 지역*	서울특별시	서울특별시 중구	
소속 주소	우편번호 04551	주소 서울 중구 삼일대로 340	
		상세 주소 9층, 중앙사회서비스원	

⑥ [소속(직장) 정보 등록] 입력

- 필수** (대상구분) [일반] 으로 선택
- 필수** (소속기관명) 소속되어 있는 기관(직장)명 작성 ※소속이 없는 프리랜서인 경우 '무소속'으로 작성
- 선택** (부서명) 기관(직장) 내 하위부서명
- 선택** (소속 전화번호) 기관(직장)의 전화번호
- 필수** (소속기관 지역) 기관(직장)의 소재지 선택
- 선택** (소속 주소) 기관(직장)의 상세 주소

⑦ 원하는 알림서비스 선택


회원가입 안내

중앙사회서비스원

- 7 교육시스템 메일링 서비스를 희망합니다. 교육시스템에서 발송하는 문자서비스를 희망합니다. 교육시스템에서 발송하는 일일톡 서비스를 희망합니다.

8 다음 단계

약관동의 및 본인인증 > 회원가입 등록 > **회원가입 완료**



회원가입 완료

 *김길동(000000)의 회원가입이
 정상적으로 완료되었습니다.

*회원가입 내역 확인 및 수정은 마이페이지 > 회원정보수정에서 가능합니다.

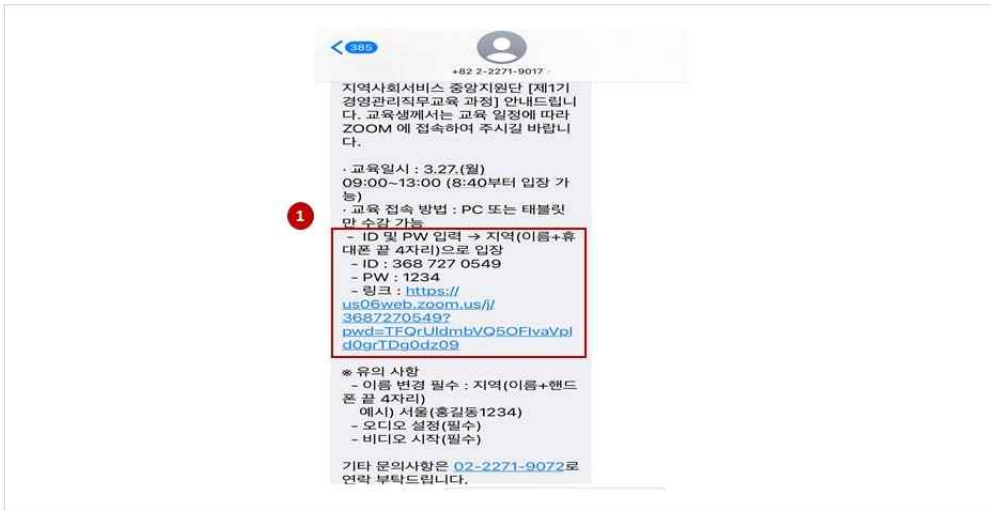
로그인 바로가기

- ⑦ 원하는 알림서비스(메일링, 문자서비스, 카카오톡 알림톡) 선택
※ '알림서비스'를 동의하지 않은 경우 교육 관련 안내사항(수강안내, 유료안내 등)이 발송되지 않습니다
- ⑧ [다음단계] 클릭 → 회원가입 완료

① 안내 받은 문자에서 [ID] 및 [PW] 확인

[ZOOM 안내서] 노트북(PC) 접속 방법

중앙사회서비스원



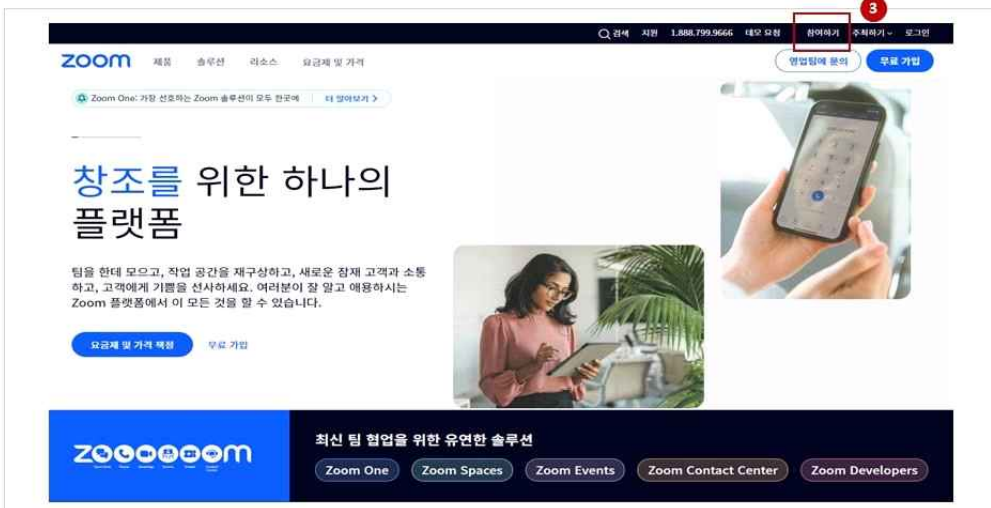
① 안내 받은 문자에서 [ID] 및 [PW] 확인

② [ZOOM] 홈페이지 접속(<https://zoom.us>)

③ [참여하기] 클릭

[ZOOM 안내서] 노트북(PC) 접속 방법

중앙사회서비스원

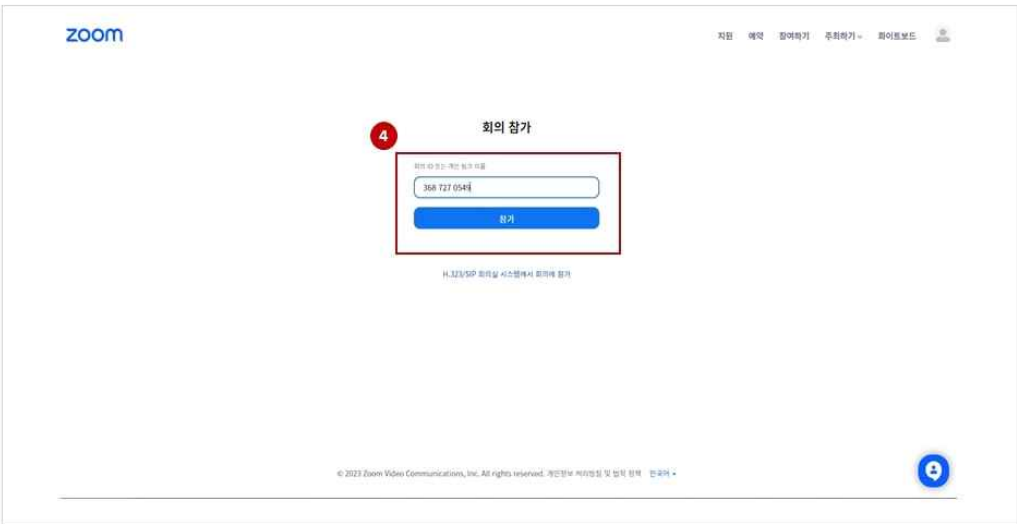


② [ZOOM] 홈페이지 접속(<https://zoom.us>)

③ [참여하기] 클릭

④ 문자로 발송된 [ID] 입력 (- 없이 숫자만 입력)

[ZOOM 안내서] 노트북(PC) 접속 방법 중양사회서비스원

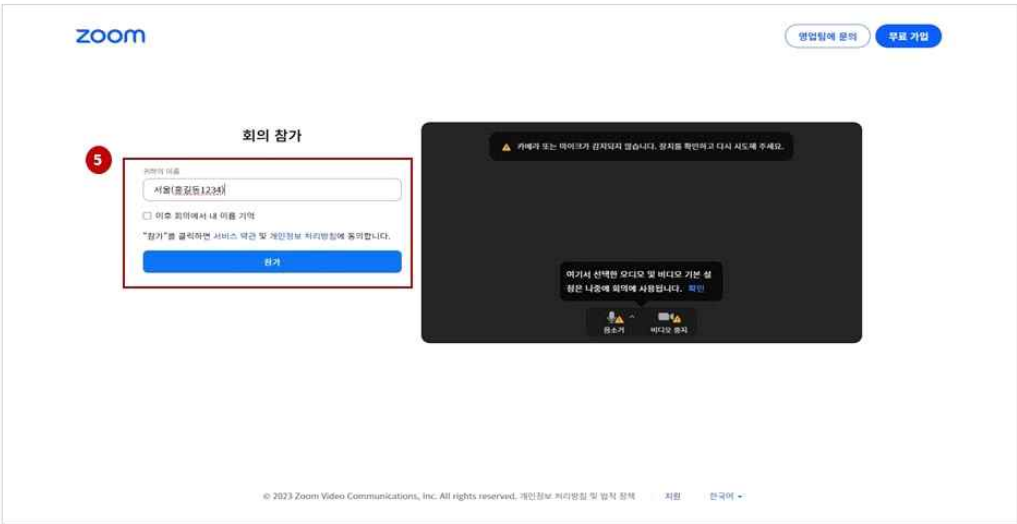


The screenshot shows the Zoom meeting join page. At the top, it says 'zoom' and '회의 참가' (Join Meeting). Below that, there is a form with a red circle '4' around the '회의 ID 또는 개인 링크 이름' (Meeting ID or Personal Link Name) input field. The field contains the text '368 727 0546'. Below the field is a blue button labeled '참가' (Join). At the bottom of the page, there is a copyright notice: '© 2023 Zoom Video Communications, Inc. All rights reserved. 개인정보 처리방침 및 법적 정책'.

④ 문자로 발송된 [ID] 입력 (- 없이 숫자만 입력)

⑤ 이름 [지역(이름+휴대폰 끝 4자리)] 설정 후 [참가] 클릭
* 예시 : 서울(홍길동1234)

[ZOOM 안내서] 노트북(PC) 접속 방법 중양사회서비스원

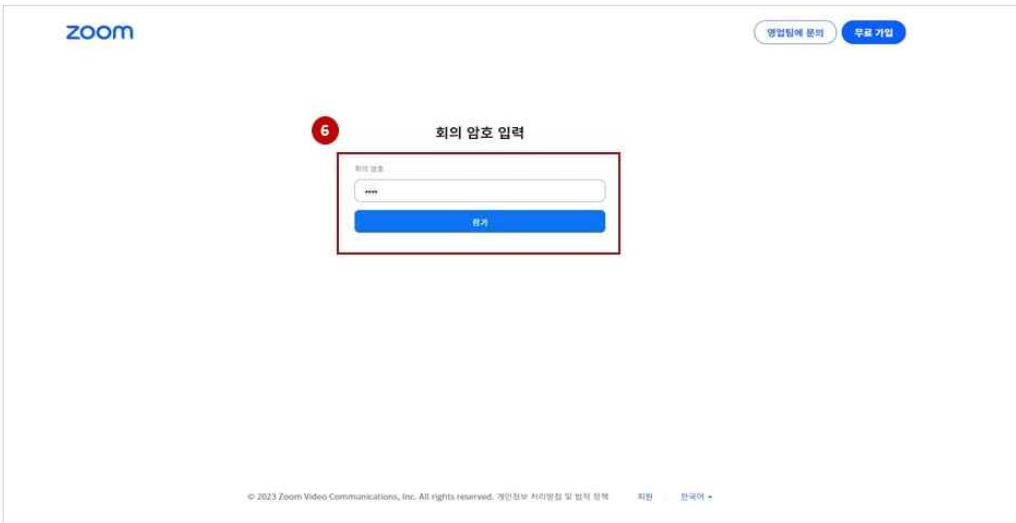


The screenshot shows the Zoom meeting join page. At the top, it says 'zoom' and '회의 참가' (Join Meeting). Below that, there are two buttons: '명입찰에 문의' (Inquire about Name Entry) and '무료 가입' (Free Sign Up). The main form has a red circle '5' around the '지역(이름+휴대폰 끝 4자리)' (Region (Name + Last 4 digits of mobile phone)) input field. The field contains the text '서울(홍길동1234)'. Below the field is a blue button labeled '참가' (Join). To the right of the form, there is a dark grey box with a warning message: '카메라 또는 마이크가 꺼져있거나 연결되지 않습니다. 장치를 확인하고 다시 시도해 주세요.' (Camera or microphone is turned off or not connected. Please check the device and try again.) Below this box, there is a message: '여기서 선택한 오디오 및 비디오 기본 설정은 나중에 회의에 사용됩니다. 확인' (Basic settings for audio and video selected here will be used in the meeting later. Confirm). At the bottom of the page, there is a copyright notice: '© 2023 Zoom Video Communications, Inc. All rights reserved. 개인정보 처리방침 및 법적 정책'.

⑤ 이름 [지역(이름+휴대폰 끝 4자리)] 설정 후 [참가] 클릭
※ 예시 : 서울(홍길동1234)

⑥ 문자로 발송된 [PW] 입력 후 회의 참가

[ZOOM 안내서] 노트북(PC) 접속 방법 중양사회서서비스원

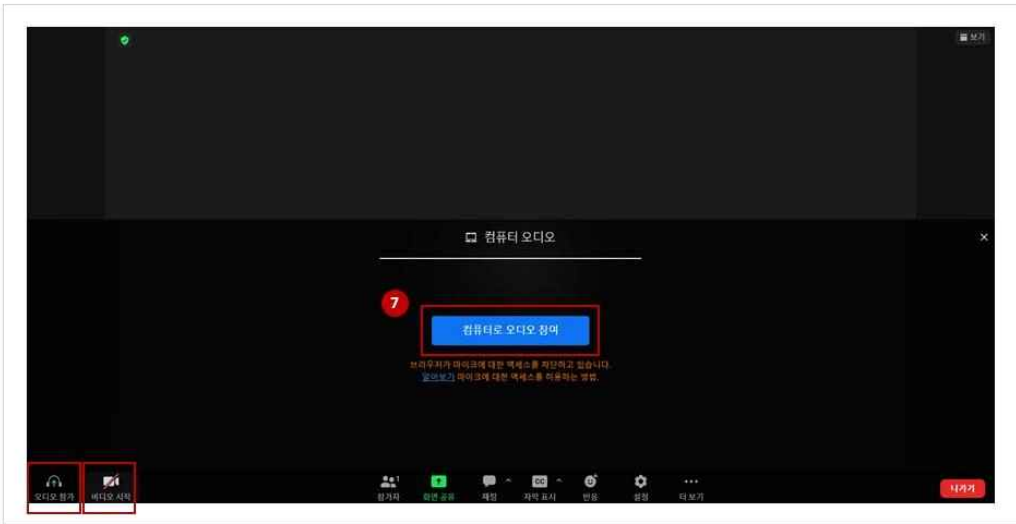


The screenshot shows the Zoom meeting join interface. At the top, there is a Zoom logo and two buttons: '영합함에 문의' and '무료 가입'. The main content area is titled '회의 암호 입력' (Enter Meeting Password) with a red circle containing the number '6' next to it. Below the title is a text input field for the password, with a red box around it, and a blue '참가' (Join) button below the field. At the bottom, there is a copyright notice: '© 2023 Zoom Video Communications, Inc. All rights reserved. 개인정보 처리방침 및 법적 정책' and a language selector '한국어'.

⑥ 문자로 발송된 [PW] 입력 후 회의 참가

- ⑦ [오디오 참가] - [컴퓨터로 오디오 참여] 클릭 (미 설정 시 강의 소리 송출 불가)
- ⑧ [비디오 시작] 클릭 (출석 및 근태 확인용으로 필수 설정)

[ZOOM 안내서] 노트북(PC) 접속 방법 중양사회서서비스원



The screenshot shows the Zoom meeting join interface. At the top, there is a Zoom logo and two buttons: '영합함에 문의' and '무료 가입'. The main content area is titled '컴퓨터 오디오' (Computer Audio) with a red circle containing the number '7' next to it. Below the title is a blue button labeled '컴퓨터로 오디오 참여' (Join Computer Audio), which is highlighted with a red box. Below the button is a small text box: '만약 우리가 마이크로에 어떤 액세스를 제안하고 있습니다. 오디오가 작이기에 대한 액세스를 허용하는 방법.' At the bottom, there is a toolbar with icons for '오디오 참가', '비디오 시작', '화상 회의', '채팅', '자막 표시', '변동', '설정', and '더 보기'. A red '나가기' (Leave) button is also visible in the bottom right corner.

⑦ [오디오 참가] - [컴퓨터로 오디오 참여] 클릭 (미 설정 시 강의 소리 송출 불가)
⑧ [비디오 시작] 클릭 (출석 및 근태 확인용으로 필수 설정)

① [수료증 : 수강신청서확인서 발급] 선택

[오프라인 교육] 교육수강 안내

중양사회서비스원

중양사회서비스원 교육홈페이지

온라인교육 오프라인교육 학습지원센터 마이페이지

우리사회를 건강하게 만드는 힘! 중양사회서비스원 교육시스템

온라인 수강신청 오프라인 수강신청 나의 강의실

수료증 수강신청확인서 발급 자주하는 질문 교육 자료실

과정명을 검색해보세요.

① [수료증 : 수강신청서확인서 발급] 선택

② 원하는 교육과정 확인 후 [수료증 발급] 선택

[오프라인 교육] 교육수강 안내

중양사회서비스원

마이페이지 완료된 과정

나의 교육정보

진행중인 과정 완료된 과정

과정명	기수	수강기간(복습 기간)	성적확인	수료여부	증명서 발급	강의실
사이버 [지역사회서비스중앙지원단] 청년 정신건강의 특성 및 지원방안(2시간)	수시	2023.02.07~2023.03.09 (2023.02.09~2023.04.10)	100점	수료	수료증 발급	강의실 입장
사이버 [품질평가] 2023년 사회서비스 품질평가 지표설명회	수시	2023.01.06~2023.07.05 (2023.01.27~2023.07.26)	100점	수료	수료증 발급	강의실 입장

② 원하는 교육과정 확인 후 [수료증 발급] 선택

③ [다운로드] 선택 - PDF 파일 다운로드

[오프라인 교육] 교육수강 안내

증양사회서비스원



③ [다운로드] 선택 - PDF 다운로드